

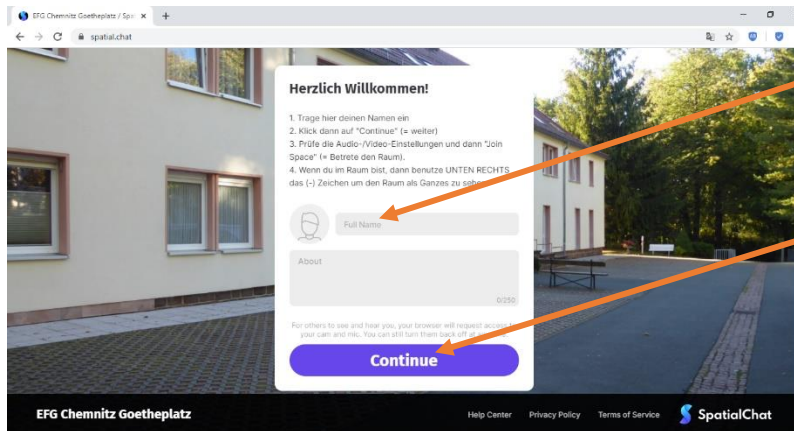
Online-Raum für Gespräche und Gemeinschaft

EFG Chemnitz Goetheplatz

Anleitung:

Wie du dem Online-Raum beitrittst:

1. Verwende am besten einen PC / Laptop / Tablet (mit dem Handy ist es etwas klein).
2. Du kannst fast jeden aktuellen Internet-Browser verwenden. Wenn es doch Probleme gibt: der Google Chrome Browser funktioniert bei einigen am besten.
3. Klick auf diesen Link <https://spatial.chat/s/efgchemnitz?sp=Psalm133Vers1>
oder
gib in der Adresszeile <https://spatial.chat/s/efgchemnitz> und dann das Passwort „Psalm133Vers1“ ein.
4. Du siehst jetzt:

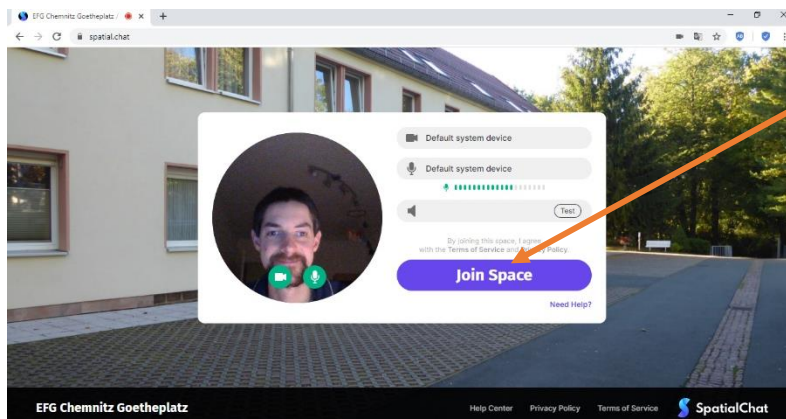


1) Schreib deinen Namen in den ersten grauen Kasten.

2) Klicke dann auf „Continue“ (Deutsch: Weiter)

Wenn du hier schon in einem separaten Kasten nach Autorisierung zur Nutzung von Kamera und Mikrofon gefragt wirst, bestätige das.

5. Du siehst jetzt:

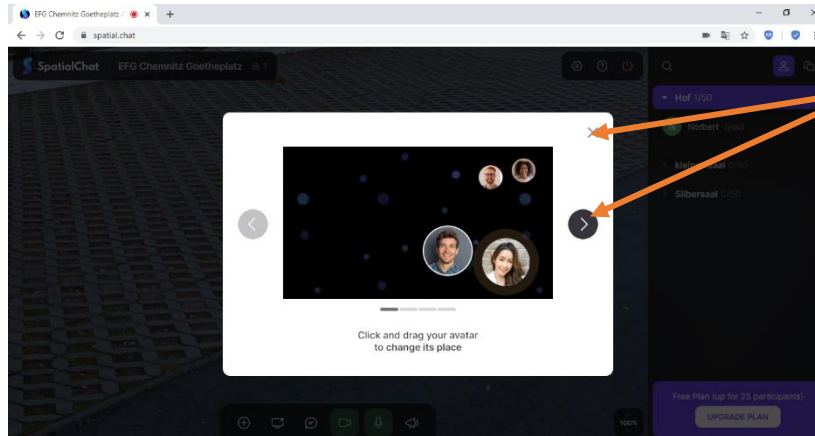


Klicke auf „Join Space“ (Deutsch: Dem Raum beitreten)

Du könntest hier auch erst noch spezielle Einstellungen für Kamera und Mikrofon vornehmen, aber gewöhnlich passt das, wie es ist.

6. „Enter Passwort“ - falls dieser Kasten auftaucht, gib „Psalm133Vers1“ (ohne Anführungszeichen) ein und klick „OK“.

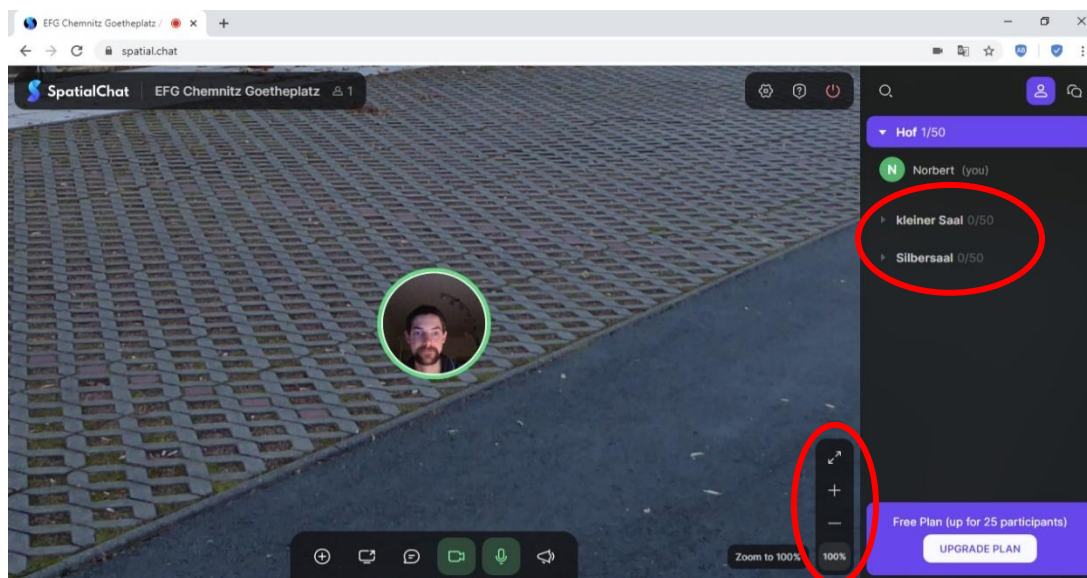
7. Du siehst jetzt:



Du kannst dir die vier animierten Erklär-Bilder anschauen oder einfach rechts oben auf „X“ klicken, um sie zu schließen.

8. Fertig! Du bist nun in einem der vorbereiteten Räume.

Wie du dich im Online-Raum en bewegst



1. **Als erstes klickst du am besten auf das (-) Zeichen** in der rechten unteren Ecke. Damit hast du den Überblick und siehst, wer alles schon da ist.

2. **Klick auf dein Videobild** und zieh es mit der Maus (oder dem Finger auf dem Tablet) zu anderen hin. Je näher du einer Person stehst, desto lauter hörst du ihre Stimme.

Klick auf das (+) Zeichen rechts unten, um alle Videobilder zu vergrößern (das geht auch mit Maus oder Touchpad).

Klick auf den Raum und zieh ihn, um alle Bilder zu verschieben.

Klick auf den Namen eines Raums rechts, um dorthin zu springen.

3. Bei Problemen hilft manchmal, den Browser zu schließen, ihn neu zu starten und dann neu beizutreten.